



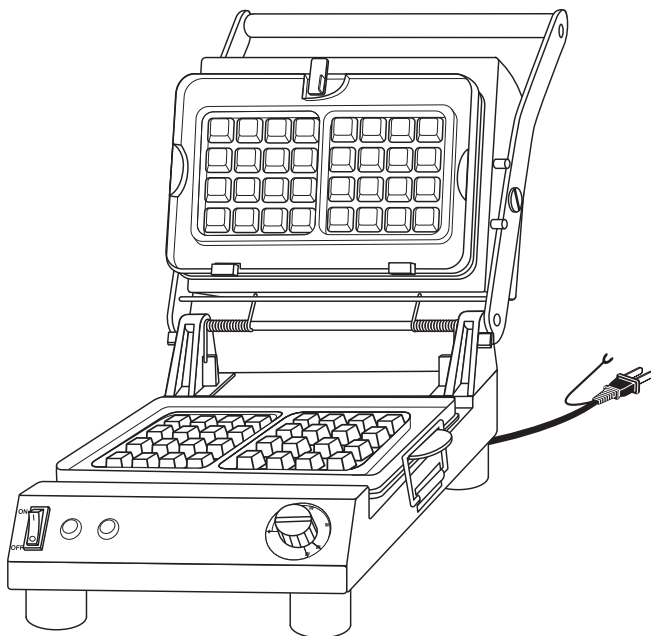
MULTI CHEF

マルチシェフ

業務用 コンパクト サンドベーカー

品番 MCBK-10BS/MCBK-10SS

取扱説明書



業務用

目次

安全上のご注意	1～3
はじめてお使いになる前に	4
各部の名称 / 基本的な使い方	5
プレートの取り付け方	6
保証とアフターサービス / 仕様	裏表紙

このたびはコンパクトサンドベーカー“MCBK-10BS/MCBK-10SS”をお買い上げいただき誠にありがとうございます。正しく安心してご使用していただくために、ご使用前に必ずこの取扱説明書をよくお読みください。

お読みになった後も大切に保管してください。

本製品は日本国内専用設計されていますので、国外での使用はできません。
FOR USE IN JAPAN ONLY



MULTI CHEF

マルチシェフ

安全上のご注意

必ずお守りください。



- ご使用になる前に「安全上のご注意」をよくお読みの上、必ずお守りください。
- 人への危害、財産の損害を防止するため、必ずお守りいただくことを、説明しています。
- 誤った使い方をしたときに生じる危害や損害の程度を次の表示で区分して、説明しています。

 警告	死亡や重傷を負うおそれがある内容です。	 注意	軽傷を負うことや、物的損害*が発生するおそれのある内容です。
---	---------------------	---	--------------------------------

- 物的損害*とは、家屋、家財および家畜、ペットにかかわる拡大損害を示します。
- お守りいただく内容を、次の図記号で示しています。

	してはいけない「禁止」内容です。		実行しなければならない「強制」内容です。
--	------------------	--	----------------------

※お読みになられた後は、必ずいつでも見られる所に保管ください。

 警告		
	■本製品の消費電力は1000W以上のため、製品については専用電気回路（専用コンセント）を使用する。	発熱し火災や感電の原因になります。
	■本製品に直接水をかけて洗わない。	感電・ショート恐れがあります。
	■屋外や雨中で使用したり、湿度の高い場所、濡れた場所で使用しない。	
	■ぬれた手で、電源プラグの抜き差しはしない。	感電の原因になります。
	■電源が入っている状態の時など発熱時はヒーター面やプレート、本体の表面が非常に熱くなるので、素手ではさわらない。	やけどの恐れがあります。
	■可燃性の液体やガスなど引火物のある場所では使用しない。	爆発や火災の原因になります。
	■使用中は本製品を布やビニール袋等で覆わない。	火災の原因になります。



MULTI CHEF

マルチシェフ

安全上のご注意

必ずお守りください。

警告

	■修理技術者以外の方は絶対に本製品の分解・修理・改造は行わない。	発火や、異常動作によるけがや故障の原因になります。修理等のご相談は、販売店または当社のお客様サービス係又はサービスセンターまでご相談ください。
	■使用中はそばから離れない。	過熱して発火する恐れがあります。
	■本製品を他の場所へ移動する際には電源プラグを抜き、十分に熱が冷めた状態を確認してから移動する。	感電・やけどの恐れがあります。
	■本製品の取り扱いに不慣れな方だけで使用しない。	感電・やけど・事故の恐れがあります。
	■使用中（使用直後）に本製品の上や周辺に漏れた雑巾やタオル及び布や紙類・ビニール類など燃えやすい物を絶対に置かない。	過熱して発火し、火災の原因になります。
	■プレートの取り外しは、十分に冷めた事を確認してから行う。	やけどの恐れがあります。
	■発動発電機は使用しない。	焼成機能の悪化や破損の恐れがあります。
	■電源プラグのほこりなどは定期的に取り除く。	電源プラグにほこりなどがたまると、湿気などで絶縁不良となり、火災の原因になります。 ●プラグを抜き、乾いた布でふいてください。
	■電源プラグは根元まで確実に差し込む。	差し込みが不完全な場合、感電・発熱による火災の原因になります。 ●傷んだプラグ・緩んだコンセントは使わない。
	■作業場は十分な明るさを確保してください。	暗い場所での作業は事故ややけどの恐れがあります。
	■使用中、電源コードを本体に接触させない。	発熱し火災や感電の原因になります。
	■アース線は必ず使用前に取りつける。（ガス配管への接続は絶対にしない。）	故障や漏電の時に感電する恐れがあります。



MULTI CHEF

マルチシェフ

安全上のご注意

必ずお守りください。

⚠ 注意

⊘	■作業者以外の人を作業場に近づけたり、本製品やコードに触れさせない。	やけど・けがの恐れがあります。
	■電源コードは定期的に点検して、損傷している場合はお買い求めの販売店や当社のお客様サービス係又はサービスセンターへ修理を依頼する。	感電・ショートして火災の恐れがあります。
	■水又は油がはねる場所の近くに設置しない。	感電・火災・故障・変形の原因になります。
	■煙や臭い等異常を感じたら使用を停止する。(但し、はじめてお使いいただく際は臭いと煙が発生します。)	故障や事故防止のために、電源を切って、電源コードを抜いて、販売店や当社のお客様サービス係又はサービスセンターまでご相談ください。
	■カバーを勢いよく開けたり、閉めたりしない。	破損や転倒、手や指を挟みけがの原因になります。
	■調理以外の目的で使用しない。	故障や事故の恐れがあります。
!	■本製品は常にきれいに手入れする。	事故や故障の原因になります。
	■本製品を設置する場所は、水平で丈夫な所に設置する。	本製品の転倒によるけが・やけど・故障の恐れがあります。
	■使用時以外は、電源プラグをコンセントから抜く。	けが・やけど、絶縁劣化による感電・漏電火災の原因になります。
	■お手入れするときは、スイッチを切り、必ず電源プラグを抜く。	お手入れは十分に冷めてから行ってください。けが・やけどの原因になります。
	■プレートを外した状態で電源を入れない。(ヒーター部で直接調理をしない。)	本製品の故障の原因になります。



MULTI CHEF

マルチシェフ

はじめてお使いになる前に

本製品を正しくお使いいただくために次の事にご注意ください。

- 設置場所は水平で丈夫な所に置いてください。
- 本製品と他の製品、その他備品との間隔は15cm以上離してください。
- アース線を確実に取り付けてください。(ガス管への接続は禁止)
- 水又は油のはねる場所の近くに設置しないでください。
- 本体を水洗いすることは非常に危険です。絶対にしないでください。
- プレートとヒーター面の間に食材や異物が挟まったままご使用しないでください。必ず異物を取り除いてからご使用ください。異物が残ったままでは正しく下プレートに温度が伝わらず調理が出来ません。また、本体の故障にもつながりますのでご注意ください。
- 本体の清掃はから拭きして、常にきれいな状態を維持してください。
- 保証書は大切に保管してください。保証期間中の修理には保証書が必要となります。
- 取扱説明書はお読みになった後は、本製品をお使いいただく方がいつでもお読みいただける場所に大切に保管してください。

プレートの塗装を傷めず長持ちさせるために次の事をお守りください。

- ナイフ、フォーク、金串など鋭利なものでこすらないでください。
- お手入れの際、みがき粉やナイロンたわし、金属たわしなどは使用しないでください。(塗装はがれの原因になります。)
- プレートの表面に食材や汚れが付着したまま放置しないでください。付着物が落ちにくくなるだけでなく、焼むらの原因になります。
- 長時間の空焼きはしないでください。また、プレートを直火にかけないでください。
- 熱いプレートを急に冷たい水に入れしないでください。
- ヒーター面の上で直接調理をしないでください。

知っておいていただきたいこと。

- 天面の特殊塗装(黒色)は、布等でこすると黒く色が付着しますが、人体には影響ございません。
- プレートの塗装は、使用頻度及び使用条件(糖分や油脂の量)により劣化するまでの期間に差があります。
- プレートは消耗品であり保証の対象外です。プレートが機能を十分に発揮出来なくなった時にはお買い上げの販売店または当社のお客サービス係までご相談ください。

愛情点検



ご使用の都度、コンパクトサンドベーカーの点検をお願いします。

こんな症状はありませんか

- 電源プラグをコンセントに差し込んでも動かない。
- 電源コードを折り曲げると通電したり、しなかったりする。
- その他の異常がある。

使用中

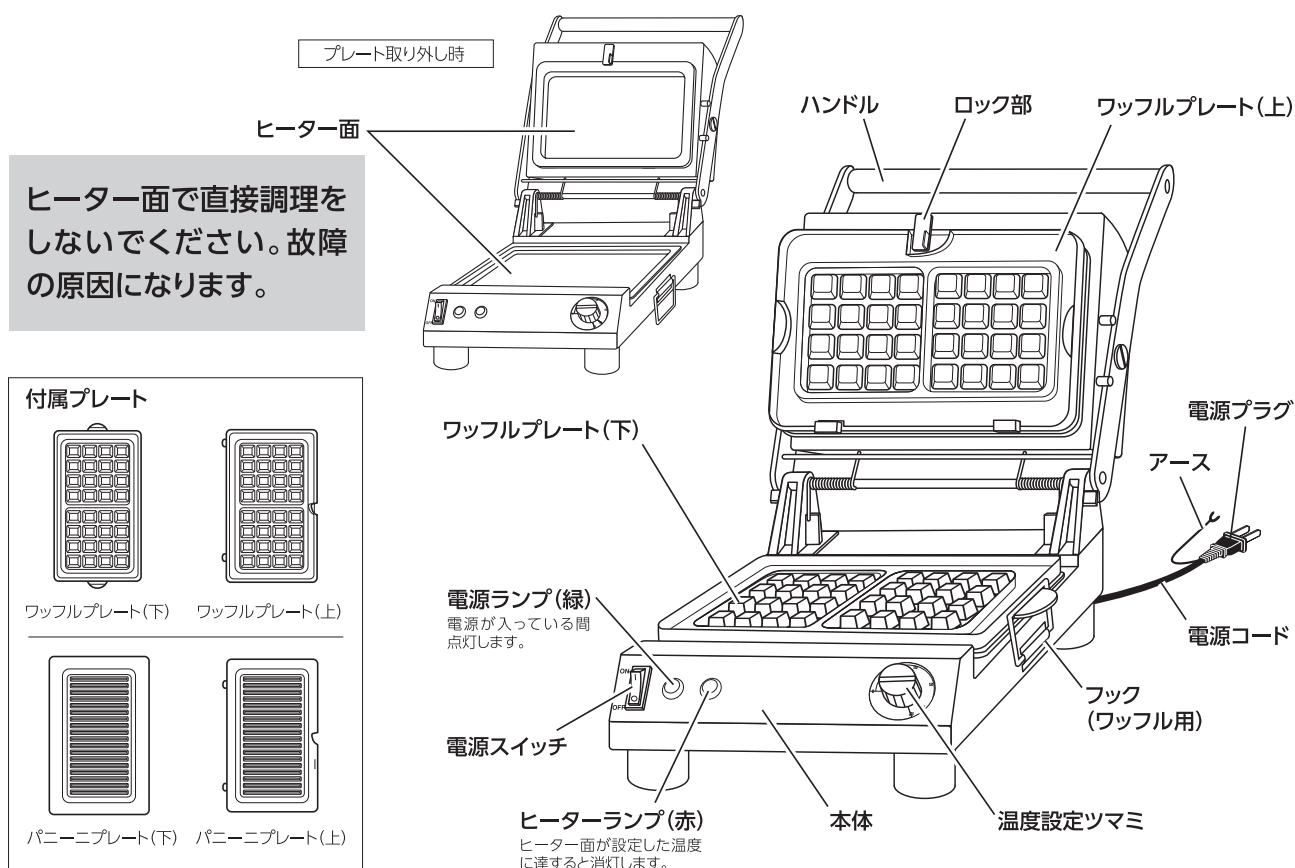
電源プラグを抜き、故障や事故防止のため、販売店、または当社まで点検・修理をご相談ください。



MULTI CHEF

マルチシェフ

各部の名称



基本的な使い方

- 1 プレートを上下とも外れないようにしっかりセットする。
※パニーニプレート(下)は固定しません。
- 2 電源プラグをコンセントに差し込む。
- 3 電源スイッチをONにする。
※電源ランプ(緑)が点灯したことを確認する。
- 4 温度設定つまみの目盛を4~5に合わせる。
ヒーターランプ(赤)が点灯したことを確認する。
- 5 ヒーターランプ(赤)が消灯したことを確認し、生地等を入れて焼成する。
(予熱時間約15分 ※室温25℃の場合)
※生地焼き具合を見て、好みに合わせて温度設定つまみで調整する。
- 6 調理が終わったら、電源スイッチをOFFにして、電源プラグをコンセントから抜く。

- プレートのお手入れをする場合は、プレート及び本体が十分に冷えてから行ってください。
- ヒーターランプ(赤)が点灯・消灯を繰り返す場合は、完全に焼成温度に達していない状態ですので、消灯するまでお待ちください。



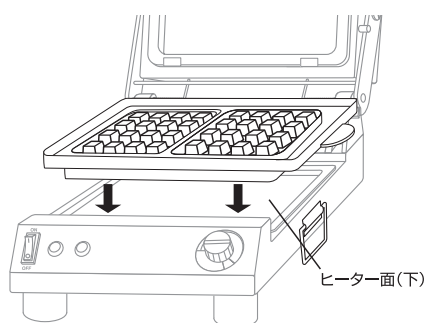
MULTI CHEF

マルチシェフ

プレートの取り付け方

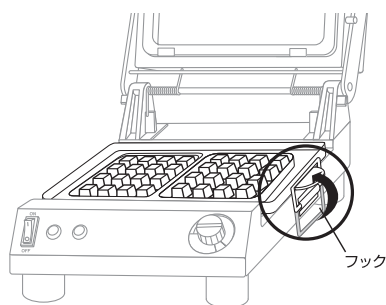
プレート (下)

- 1 プレート (下) をヒーター面 (下) の枠にはめ込むように置いてください。



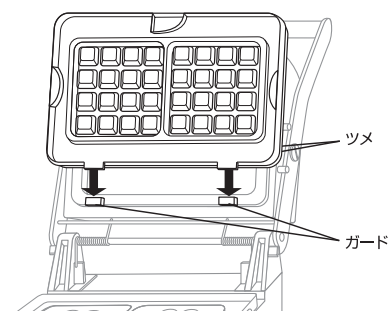
- 2 左右のフックをかけて、プレート (下) を固定します。

パニーニプレートの場合は、フックは使用しません。

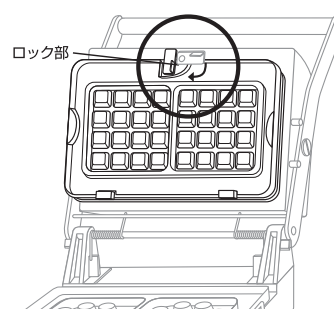


プレート (上)

- 1 プレート (上) の2箇所のツメを上からガードにはめ込みます。



- 2 ガードにしっかりとプレート (上) がはまつたら、ロック部を回して、プレート (上) をしっかりと固定します。



プレートを取り外す場合は、説明の逆の手順で行ってください。
調理終了後は、プレートが大変熱くなっていますので十分に冷めてから行ってください。



注意

- プレートの着脱は、電源プラグをコンセントから抜き、プレートが冷えてから行ってください。
やけどやけがの原因になります。
- プレートを外した状態で電源を入れないでください。
(ヒーター面の上で直接調理しない。) 本製品の故障の原因となります。

保証とアフターサービス

1. 保証書について

お買上げ日、販売店などの記入を必ず確かめ、お買上げの販売店からお受け取りください。
内容をよくお読みの上、大切に保管してください。
天面の特殊塗装（黒色）と部品（付属しているプレートなど）は保証対象外です。

2. 保証期間：お買上げ日より1年間です。

お買い求めになってから1年間は保証書記載の内容に基づき無料修理いたします。
保証書と納品書もしくは領収書をご提示ください。

3. 修理をご依頼される時

*保証期間中は、製品と保証書、納品書もしくは領収書を販売店にご持参ください。
*保証期間が過ぎているときは、販売店にご相談ください。
修理すれば使用できる製品については、お客様のご要望により有料修理いたします。

4. 補修用性能部品の保有期間

この製品の補修用性能部品の最低保有年数期間は、製造打ち切り後6年です。
補修用性能部品とは、その製品の機能を持続するために必要な部品です。

5. その他、ご不明な点がある場合のお問い合わせ

ご転居やご贈答品などで販売店のサービスが受けられない場合や、ご不明な点がある場合は、下記のお客様ご相談窓口にお問い合わせください。

お客様ご相談窓口

●製品の不具合・故障・修理のお問い合わせ

株式会社ゼリックコーポレーション 修理センター

050-5358-4803

9:00 - 17:30（土日・祝日を除く）

修理品の送付先は修理センターでの受付時にご案内申し上げます。

●使い方・その他、製品についてのお問い合わせ

株式会社ゼリックコーポレーション
カスタマーセンター係

〒111-8682 東京都台東区寿4丁目1番2号

TEL/03-3844-8181 FAX/03-3847-3957

9:00 - 12:00 13:00 - 17:00

（土日・祝日を除く）

ご相談窓口におけるお客様の個人情報のお取り扱い

株式会社ゼリックコーポレーションおよびその関係会社は、お客様の個人情報やご相談内容、ご相談への対応や修理、その確認などのために利用し、その記録を残すことがあります。また、個人情報を適切に管理し、修理業務などを委託する場合や正当な理由がある

場合を除き、第三者に提供しません。

お問い合わせは、ご相談された窓口にご連絡ください。

当社の個人情報の取り組みについては、当社ホームページのプライバシーポリシーよりご覧いただけます。

仕様

形名	MCBK-10BS / MCBK-10SS
品名	コンパクト サンドペーカー
電源	AC100V
消費電力	1000W
質量	約 6.7kg（ワッフルプレート含む）

外形寸法	273(W)×280(D)×190(H)mm（とっき含む）
コードの長さ	約 2m
付属品	ワッフル上下プレート パニーニ上下プレート
原産国	中国

●製品及び別売り製品のデザイン、定格、仕様は改善のため予告無く変更する場合があります、実際の色と異なる場合があります。

付属プレート	形名	PMCBK-10BS-WF	PMCBK-10BS-PN
	品名	ワッフル プレートセット	パニーニ プレートセット

●プレートは別売部品としてお買い求めいただけます。販売店または当社のお客様サービス係までご連絡ください。

輸入元／株式会社 三栄コーポレーション
発売元／株式会社 ゼリックコーポレーション
〒111-8682 東京都台東区寿4丁目1番2号

マルチシェフ ホームページ
<https://multichef.jp/>